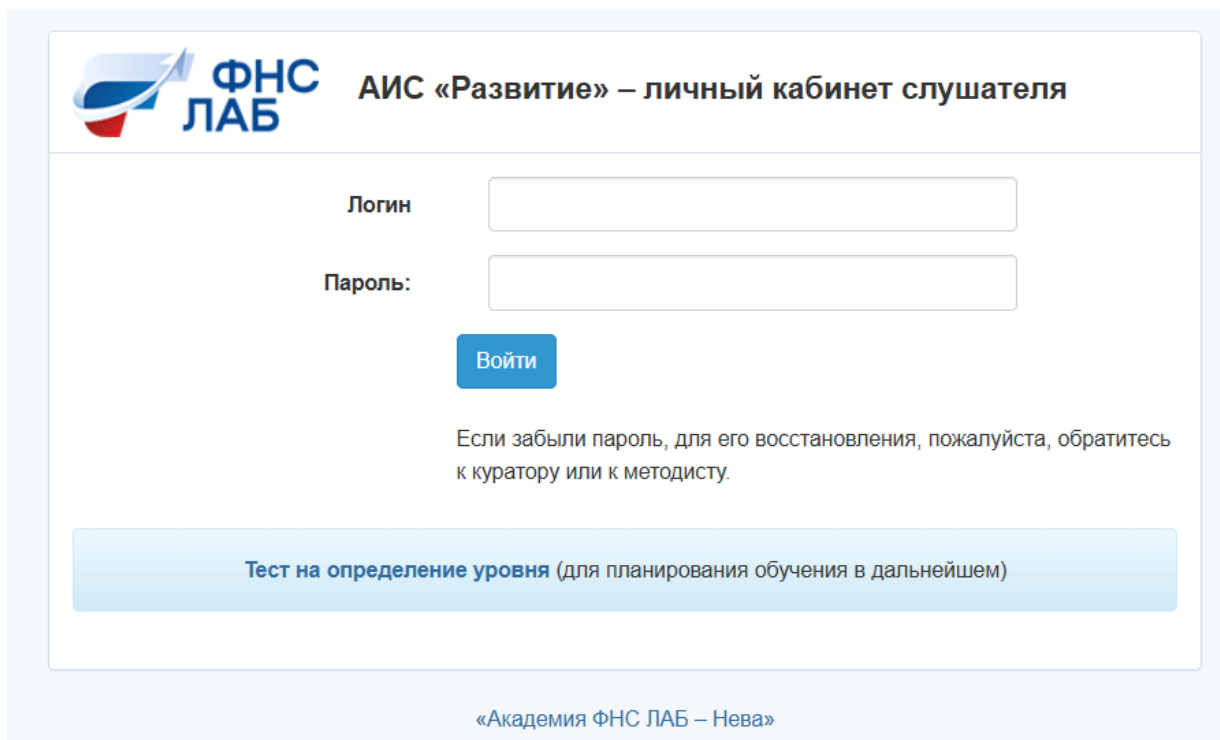


**Инструкция слушателя по обучению  
в автоматической информационной системе «Развитие» (далее – АИС  
«Развитие») Филиал «ФНС ЛАБ – НЕВА»**

**ВХОД В ЛИЧНЫЙ КАБИНЕТ**

Перейдите по ссылке [в АИС «Развитие» филиала Академии](#) (Рис.1)

Внесите в соответствующие поля свой логин и пароль, кликните по кнопке «Войти». **Логин и пароль от личного кабинета можно получить у куратора в отделе кадров в Управлении своего территориального налогового органа.**



ФНС ЛАБ АИС «Развитие» – личный кабинет слушателя

Логин

Пароль:

**Войти**

Если забыли пароль, для его восстановления, пожалуйста, обратитесь к куратору или к методисту.

**Тест на определение уровня** (для планирования обучения в дальнейшем)

«Академия ФНС ЛАБ – Нева»

Рис. 1 Вход в личный кабинет АИС «Развитие»

После входа Вам откроется окно личного кабинета.

Для возможности обучения **Вам необходимо самостоятельно зарегистрироваться в системе до начала обучения:**

– в разделе «Моя анкета» (Рис.2). заполните анкету (Рис. 3) со своими персональными данными.

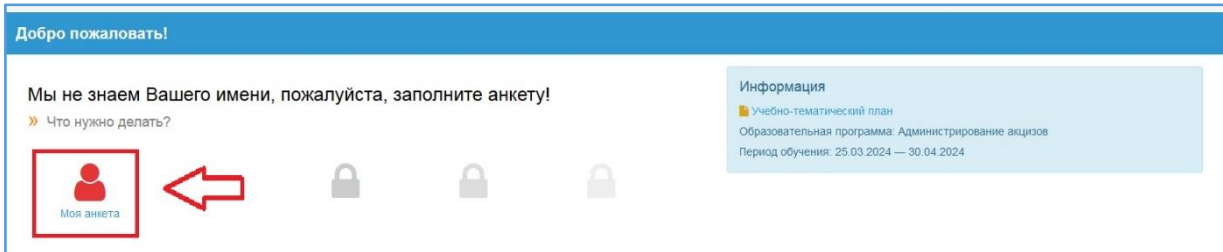


Рис. 2 Раздел личного кабинета «Моя анкета»

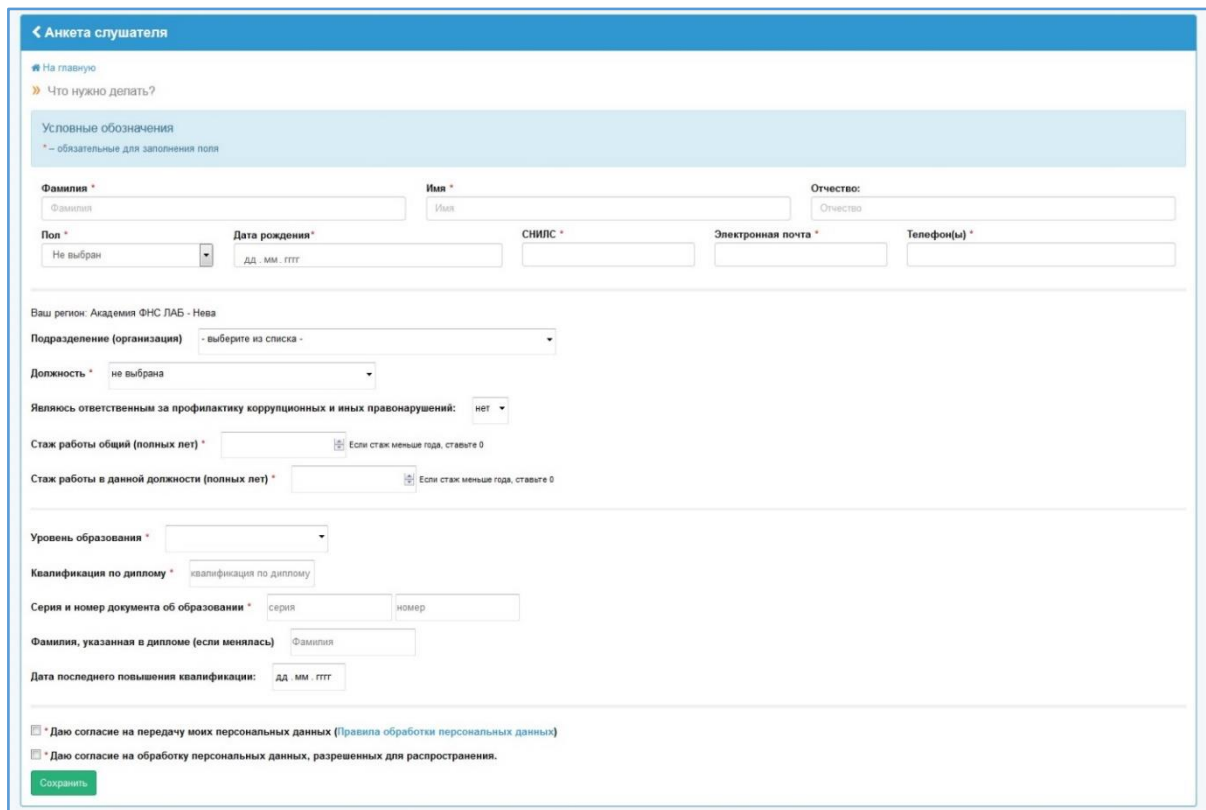


Рис. 3 Форма анкеты

## ФУНКЦИИ ЛИЧНОГО КАБИНЕТА

После регистрации откроется доступ ко всем функциям Личного кабинета и появится шкала Вашего прогресса по этапам обучения. **Полный доступ к материалам будет открыт в первый день обучения** (Рис.4).

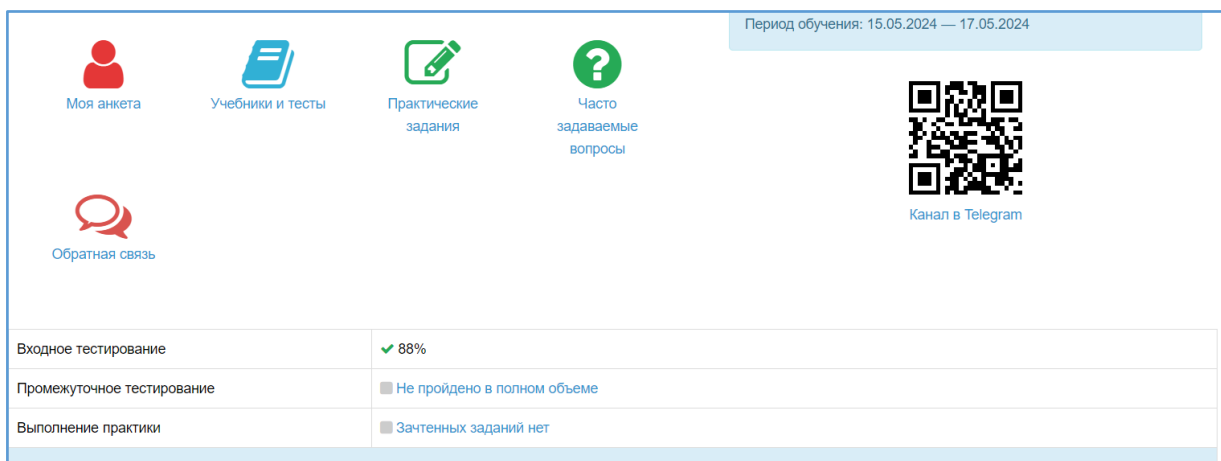


Рис. 4 Личный кабинет (доступ к разделам, шкала прогресса)

## ОПИСАНИЕ РАЗДЕЛОВ

✓ **Моя анкета.** Раздел содержит данные, внесенные Вами при регистрации.

**Пожалуйста, еще раз проверьте корректность отображения ФИО** – информация переходит в удостоверение о повышении квалификации.

✓ **Учебники и тесты.** Раздел для самостоятельного изучения, в нем собраны все учебные материалы и промежуточные тесты (при наличии).

✓ **Часто задаваемые вопросы.** Информационный раздел с ответами на самые часто задаваемые вопросы относительно дистанционного обучения.

✓ **Обратная связь.** Здесь мы готовы ответить на любой вопрос! Специалист Академии сориентирует по организации обучения, его срокам и этапам прохождения.

✓ **Чат в Telegram.** Вступайте в чат филиала Академии по очному обучению и получайте оповещения о расписании и важных этапах обучения.

✓ **Информация.** В данном информационном блоке находится справочная информация о Вашей программе обучения: наименование, период обучения, учебный план, инструкция слушателя.

✓ **Таблица с успехами и достижениями.** Отображает этапы обучения и степень их успешного прохождения.

**Обратите внимание!** Доступ к личному кабинету (в т.ч. к учебным материалам) сохраняется в течение 30 дней после завершения обучения.

## **ОБУЧЕНИЕ**

Учебные материалы и тесты размещены в личном кабинете в разделе «Учебники и тесты». Вы самостоятельно изучаете учебные пособия, презентации, видеолекции; проходите тесты для самоконтроля (при наличии).

Учебные материалы можно скачать для удобного использования.

## КОНТАКТНЫЕ ДАННЫЕ СПЕЦИАЛИСТОВ

По вопросам очно-заочного обучения Вы можете:

- обратиться к специалистам через раздел «Обратная связь»;
- задать вопрос через чат в Телеграм:
  - перейти по ссылке: <https://t.me/+FtXqVyogsn1hODI6>
  - отсканировать qr-код:



- связаться со специалистами по указанным ниже контактам:

Ф.И.О.	Телефон	Адрес электронной почты
Каркавина Ксения Сергеевна	8 (812) 630-70-70 доб. 1375	<a href="mailto:info@fnslabneva.ru">info@fnslabneva.ru</a>
Данилина Ангелина Валерьевна	8 (812) 630-70-70 доб. 1373	
Киселева Марианна Игоревна	8 (812) 630-70-70 доб. 1379	

График работы: понедельник-четверг с 09-00 до 17-00 МСК,  
пятница с 09-00 до 16-30 МСК.